

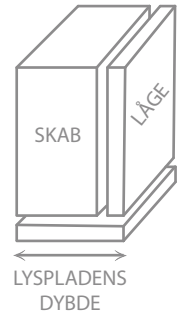
# Lysplader bestillingsliste

Navn

Tlf

- Der måles altid til midten af hullet. Hullets diameter er 56 mm.
- Der er altid 135 mm fra lyspladens forkant til midten af LED lysene.
- Husk også at se videoen om lysplader. Tegningerne er set ovenfra.

LÆNGDE: Mål længden af overskabet fra yderkant til yderkant. DYBDE: Mål dybden af overskabet fra væg til og med lågens forkant. Altså skabets dybde og lågens dybde lagt sammen. (Du har selvfølgelig frihed til ikke at inkludere lågens dybde.)  
BEREGN: Tegn evt. en skitse af dine overskabe. Beregn lyspladernes mål ud fra længde og placeringen af LED lys.

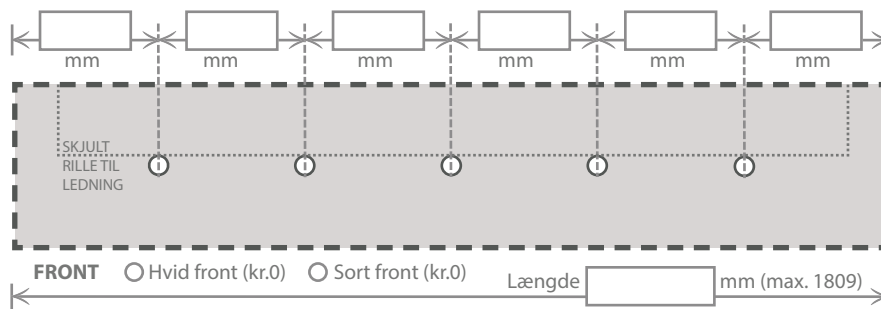


KANTBÅND: Bemærk om hver af lyspladens endekanter kommer til at gå imod en væg/anden plade og dermed være skjult, eller kommer til at være synlige. Synlige endekanter vil blive påmonteret et kantbånd på vores værksted. TIP: Der er typisk lige langt mellem LED lys, og typisk et lys under midten af hvert overskab. BESTILLING: Denne bestillingsliste indsendes som pdf-fil eller som foto til karina@koekkenfornyelse.dk

**Har du problemer med at gemme pdf'en - hent nyeste Reader (klik her)**

## LYS PLADE 1

Angiv det ønskede antal huller til LED lys i pladen:  stk  
Angiv fra venstre side i felterne herunder, hver enkel afstand til næste hul, og til slut afstanden til kant. Lad resten af felterne være tomme. Felternes samlede værdi = pladens længde.



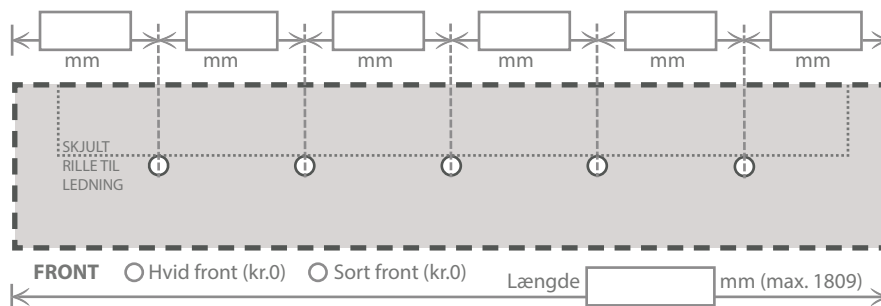
- VENSTRE kantbånd:
- skjult/ingen
  - hvid +kr.100
  - sort +kr.100

- HØJRE kantbånd:
- skjult/ingen
  - hvid +kr.100
  - sort +kr.100

Total

## LYS PLADE 2

Angiv det ønskede antal huller til LED lys i pladen:  stk  
Angiv fra venstre side i felterne herunder, hver enkel afstand til næste hul, og til slut afstanden til kant. Lad resten af felterne være tomme. Felternes samlede værdi = pladens længde.



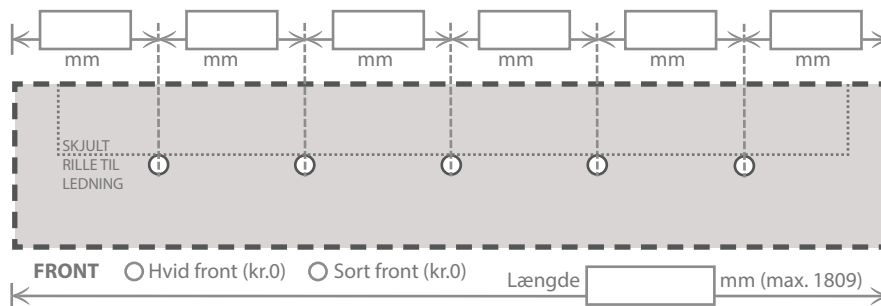
- VENSTRE kantbånd:
- skjult/ingen
  - hvid +kr.100
  - sort +kr.100

- HØJRE kantbånd:
- skjult/ingen
  - hvid +kr.100
  - sort +kr.100

Total

## LYS PLADE 3

Angiv det ønskede antal huller til LED lys i pladen:  stk  
Angiv fra venstre side i felterne herunder, hver enkel afstand til næste hul, og til slut afstanden til kant. Lad resten af felterne være tomme. Felternes samlede værdi = pladens længde.



- VENSTRE kantbånd:
- skjult/ingen
  - hvid +kr.100
  - sort +kr.100

- HØJRE kantbånd:
- skjult/ingen
  - hvid +kr.100
  - sort +kr.100

Total

Evt. bemærkninger:

Prisen beregnes således:  
Lyspladens længde: Kr. 0,6 per mm.  
Endekanter: Kr. 100 per påmontering af kantbånd.

I alt kr.  
(klik for at opdatere)